

Sæt kryds	Type	Ansvarlig	Forfatter	Sagsark offentlig på FDF.dk
	Orientering (O)	JHK/ABV	AKM	Ja
	Debat/tema (D)			
X	Beslutning (B)			
Punkt:	2.19	HB-Møde: Januar 2023		

Kredsundersøgelse

RESUMÉ

Kredsundersøgelsen er den samlede betegnelse for analyse af medlemsbekræftelsen samt spørgeundersøgelse blandt kredsledere. Tilsammen giver kredsundersøgelsen indblik i kredsenes liv og tilstand samt forståelse af forbundets hele tilstand.

Kredsundersøgelsen 2022 fik HB i maj, og det er en lignende analyse, der lægges op til at vi laver i 2023.

I løbet af behandlingen af punktet, er det ønsket at HB finder frem til hvilken viden man forventer bliver genereret i løbet af analysen. Hvilke simple tal har du brug for? Hvad er need to know om medlemstal for en hovedbestyrelse?

INDSTILLING

A: HB godkender hvilke grafer der er "need to have"

B: HB afklarer hvilken anden viden de forventer at få på baggrund af kredsundersøgelsen?

SAGSFREMSTILLING

FORMÅL

Formålet med kredsundersøgelsen er at skabe indblik i kredsenes liv og tilstand samt forståelse af forbundets hele tilstand. Under dette formål ligger både ting, vi ønsker at vide fordi det altid har været relevant som styringsredskab for HB og ansatte, samt elementer af mere aktuell karakter på grund af aktuelle udviklingsmål eller øvrige arbejdsområder.

Kredsundersøgelsen er den samlede betegnelse for både analyse af medlemstal baseret på medlemsbekræftelsen samt spørgeundersøgelse blandt kredsledere. Igen i år vil spørgeskemaet, til forskel fra tidligere, blandt andet indeholde data fra egen medlemsbekræftelse.

Medlemsbekræftelsen + spørgeskema = kredsundersøgelse

Spørgeundersøgelsen

Temaerne, der arbejdes med i spørgedelen, er oplistet i tabellen herunder. Til højre ses temaet og til venstre ses første opsplittning af denne til mindre dele, der kan undersøges for at sige noget om temaet.

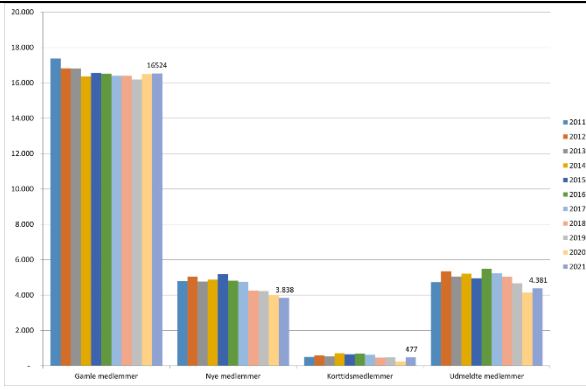
Tema	Delmængde
Lederfællesskab	Ledermøder Rekruttering Engagerede voksne
Kredsens ledelse	Kredsledelsen Bestyrelsen
Uddannelse	Den grundlæggende lederuddannelse
Samvær	Samværskultur Samværspolitik
Kredsens hverdag	Forkyndelse Sæsonplanlægning Klasseopdeling Tiltrækning af børn og unge
Relationer	Netværk Kirken Kommunen Landsforbundet Forældre
Strategiens liv	Medlemstallet Kredsstart Kredsudvikling Samarbejde

Disse temaer vil blive undersøgt årligt i hele strategiens levetid. Hvordan de enkelte temaer belyses kan ændre sig.

Medlemstalsanalyse

Følgende datavisualiseringer er grundstammen i den analyse, hovedbestyrelsen vil få at se til maj. Der er medtaget grafer fra medlemstalsanalysen 2022 som referencepunkter. Hovedbestyrelsen skal på dette møde tilkendegive, hvis andre grafer også er ønsket.

<p>1. Medlemstal over tid</p> <table border="1"> <caption>FDFs medlemstal</caption> <thead> <tr> <th>År</th> <th>Lille medlemstal</th> <th>Stort medlemstal</th> </tr> </thead> <tbody> <tr><td>2011</td><td>20.000</td><td>0</td></tr> <tr><td>2012</td><td>20.000</td><td>0</td></tr> <tr><td>2013</td><td>20.000</td><td>0</td></tr> <tr><td>2014</td><td>20.000</td><td>0</td></tr> <tr><td>2015</td><td>20.000</td><td>0</td></tr> <tr><td>2016</td><td>20.000</td><td>5.280</td></tr> <tr><td>2017</td><td>20.000</td><td>5.002</td></tr> <tr><td>2018</td><td>20.000</td><td>4.493</td></tr> <tr><td>2019</td><td>20.000</td><td>3.834</td></tr> <tr><td>2020</td><td>20.000</td><td>3.682</td></tr> <tr><td>2021</td><td>20.000</td><td>3.814</td></tr> </tbody> </table>	År	Lille medlemstal	Stort medlemstal	2011	20.000	0	2012	20.000	0	2013	20.000	0	2014	20.000	0	2015	20.000	0	2016	20.000	5.280	2017	20.000	5.002	2018	20.000	4.493	2019	20.000	3.834	2020	20.000	3.682	2021	20.000	3.814	<p>2. Antal kredse over tid</p> <table border="1"> <caption>Antal kredse der har indberettet</caption> <thead> <tr> <th>År</th> <th>Antal indberetninger</th> </tr> </thead> <tbody> <tr><td>2011</td><td>322</td></tr> <tr><td>2012</td><td>315</td></tr> <tr><td>2013</td><td>327</td></tr> <tr><td>2014</td><td>329</td></tr> <tr><td>2015</td><td>325</td></tr> <tr><td>2016</td><td>330</td></tr> <tr><td>2017</td><td>332</td></tr> <tr><td>2018</td><td>333</td></tr> <tr><td>2019</td><td>330</td></tr> <tr><td>2020</td><td>336</td></tr> <tr><td>2021</td><td>334</td></tr> </tbody> </table>	År	Antal indberetninger	2011	322	2012	315	2013	327	2014	329	2015	325	2016	330	2017	332	2018	333	2019	330	2020	336	2021	334	
År	Lille medlemstal	Stort medlemstal																																																												
2011	20.000	0																																																												
2012	20.000	0																																																												
2013	20.000	0																																																												
2014	20.000	0																																																												
2015	20.000	0																																																												
2016	20.000	5.280																																																												
2017	20.000	5.002																																																												
2018	20.000	4.493																																																												
2019	20.000	3.834																																																												
2020	20.000	3.682																																																												
2021	20.000	3.814																																																												
År	Antal indberetninger																																																													
2011	322																																																													
2012	315																																																													
2013	327																																																													
2014	329																																																													
2015	325																																																													
2016	330																																																													
2017	332																																																													
2018	333																																																													
2019	330																																																													
2020	336																																																													
2021	334																																																													
<p>3. Størrelse på kredse. Fordeling af små og store kredse.</p> <table border="1"> <caption>Antal kredse fordelt i indeks</caption> <thead> <tr> <th>Indeks</th> <th>Antal kredse</th> </tr> </thead> <tbody> <tr><td>0</td><td>31</td></tr> <tr><td>30(20)</td><td>65</td></tr> <tr><td>35(25)</td><td>56</td></tr> <tr><td>40(30)</td><td>65</td></tr> <tr><td>45(35)</td><td>49</td></tr> <tr><td>50(40)</td><td>23</td></tr> <tr><td>55(45)</td><td>16</td></tr> <tr><td>60(50)</td><td>10</td></tr> <tr><td>65(55)</td><td>3</td></tr> <tr><td>70(60)</td><td>5</td></tr> <tr><td>75(65)</td><td>1</td></tr> <tr><td>80(70)</td><td>1</td></tr> <tr><td>85(75)</td><td>2</td></tr> <tr><td>90(80)</td><td>1</td></tr> <tr><td>95(85)</td><td>0</td></tr> <tr><td>100(90)</td><td>2</td></tr> </tbody> </table>	Indeks	Antal kredse	0	31	30(20)	65	35(25)	56	40(30)	65	45(35)	49	50(40)	23	55(45)	16	60(50)	10	65(55)	3	70(60)	5	75(65)	1	80(70)	1	85(75)	2	90(80)	1	95(85)	0	100(90)	2	<p>4. Medlemmer fordelt på landsdele Søjler opdeles i børn og voksne.</p> <table border="1"> <caption>Medlemmer fordelt på landsdele</caption> <thead> <tr> <th>Landsdel</th> <th>Børn</th> <th>Voksen</th> </tr> </thead> <tbody> <tr><td>Landsdel 1</td><td>1700</td><td>800</td></tr> <tr><td>Landsdel 2</td><td>1300</td><td>600</td></tr> <tr><td>Landsdel 3</td><td>1800</td><td>800</td></tr> <tr><td>Landsdel 4</td><td>1800</td><td>1000</td></tr> <tr><td>Landsdel 5</td><td>1400</td><td>600</td></tr> <tr><td>Landsdel 6</td><td>1000</td><td>600</td></tr> <tr><td>Landsdel 7</td><td>1300</td><td>600</td></tr> <tr><td>Landsdel 8</td><td>2500</td><td>1500</td></tr> </tbody> </table>	Landsdel	Børn	Voksen	Landsdel 1	1700	800	Landsdel 2	1300	600	Landsdel 3	1800	800	Landsdel 4	1800	1000	Landsdel 5	1400	600	Landsdel 6	1000	600	Landsdel 7	1300	600	Landsdel 8	2500	1500
Indeks	Antal kredse																																																													
0	31																																																													
30(20)	65																																																													
35(25)	56																																																													
40(30)	65																																																													
45(35)	49																																																													
50(40)	23																																																													
55(45)	16																																																													
60(50)	10																																																													
65(55)	3																																																													
70(60)	5																																																													
75(65)	1																																																													
80(70)	1																																																													
85(75)	2																																																													
90(80)	1																																																													
95(85)	0																																																													
100(90)	2																																																													
Landsdel	Børn	Voksen																																																												
Landsdel 1	1700	800																																																												
Landsdel 2	1300	600																																																												
Landsdel 3	1800	800																																																												
Landsdel 4	1800	1000																																																												
Landsdel 5	1400	600																																																												
Landsdel 6	1000	600																																																												
Landsdel 7	1300	600																																																												
Landsdel 8	2500	1500																																																												
<p>5. Medlemstal for børn + unge</p> <p>Sum of Num Sum of Pos 1 Sum of Pos 2 Sum of Turn Sum of Turn Sum of PI 1 Sum of PI 2 Sum of Væb Sum of Væb Sum of SV 1 Sum of SV 2 Sum of Sen</p>	<p>6. Medlemstal for voksne opdelt på alder (eventuelt ønske om også at se det over tid?)</p> <p>Antal ledere fordelt på alder</p>																																																													
<p>7. Gennemstrømning over tid</p>	<p>8. Gennemsnitlig medlemslængde på medlemmer // Udgik i 2022, fordi dataen var utilstrækkelig til at give et retvisende svar. Det er dog stadig et ønske at kunne vise medlemslængden, og vi skal måske gå tilbage til at vise den på udmeldte medlemmer som det tidligere er gjort, om end det rummer samme problem; at vi ikke ved</p>																																																													



om et medlem er nyt eller flyttet fra en anden kreds.

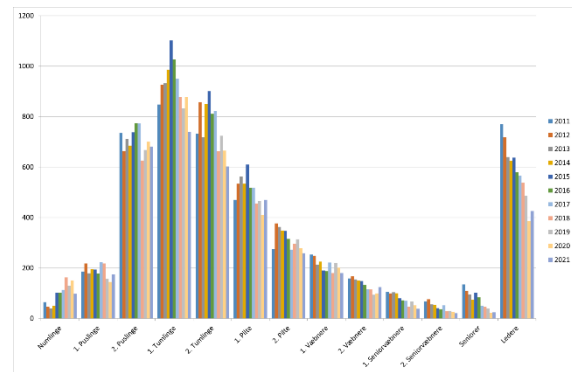
Medlemslængde på udmeldte



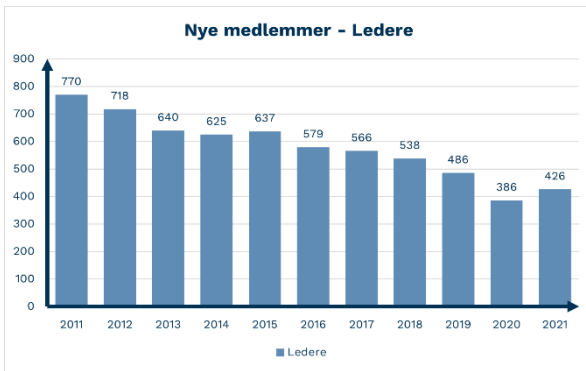
9. Medlemslængde for nye voksne

Også her var dataen mangelfuld.

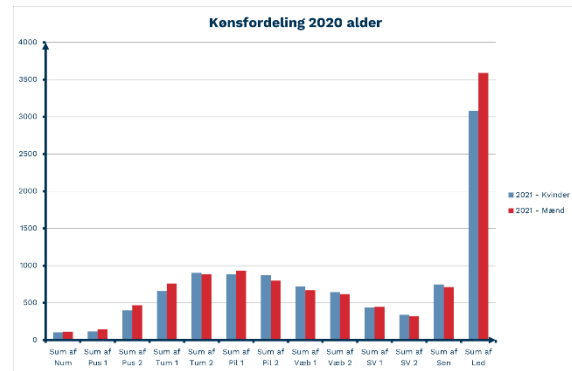
10. Nye medlemmer alder



11. Nye ledere



12. Kønsfordeling og alder

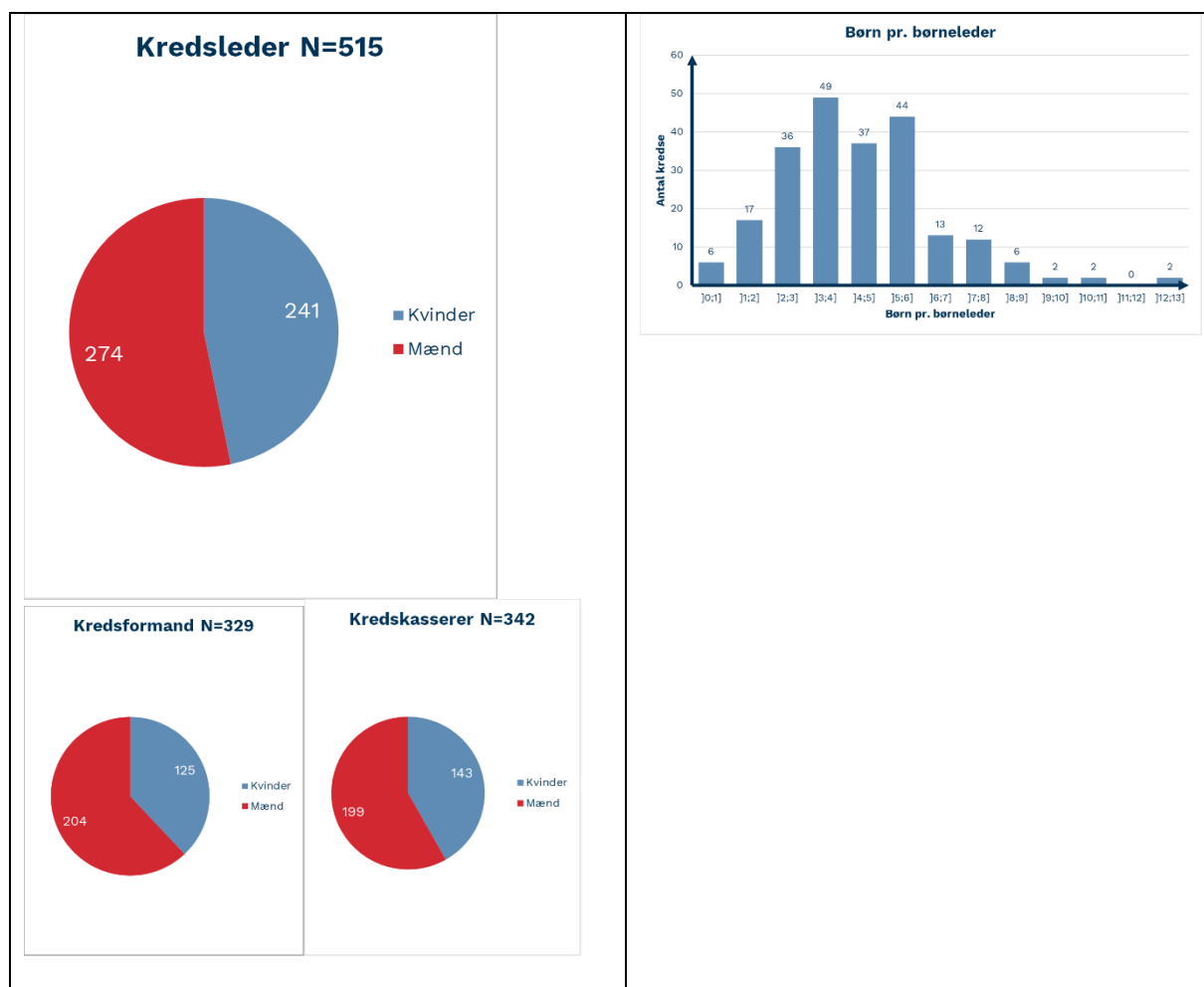


13. Kønsfordeling på roller

Bestyrelsesformand, kasserer, kredsleder

14. Voksen-barn ratio

Grafen laves igen ved at kombinere voksental samt spørgsmål fra spørgeundersøgelsen.



Derudover vil hovedbestyrelsen i maj få præsenteret centrale pointer fra spørgeskemaundersøgelsen samt kombinationen af begge datasæt.

Hvad har vi brugt kredsundersøgelsen 2022 til?

Resultaterne fra kredsundersøgelsen er blandt andet blevet brugt til målrettet at opsøge kredse. Kredse, der har angivet på spørgsmålet om udviklingsstadier, at det ikke går godt, er blevet kontaktet. Derudover er det brugt af forbundssekretærer til at skabe overblik og indsigt i kredsenes generelle tilstand, både i det store hele og for den enkelte kreds. Resultaterne er blevet brugt i flere forskellige udviklingsprocesser, blandt andet i forståelsen af netværkers betydning i strukturevalueringen samt til at sætte retning for både udviklingsmålet om engagerede voksne, der er direkte efterspurgt i undersøgelsen, samt puslinge, hvor undersøgelsen har givet indsigt i antallet af kredse der har separate puslingeklasser og for hvilken målgruppe. Spørgsmål om samvær har sat rammer op for vedtægtsforslag om samværspolitik og -regler.

Slutteligt er der en del områder, som vi afventer at kunne læse en tendens på, når de samme spørgsmål er blevet gentaget over tid. Det drejer sig blandt andet om lederfællesskab, kredsenes ledelse og strategiens liv.

BEHANDLING

Efter behandling af punktet forventer vi at have indsigt i, hvilken viden hovedbestyrelsen forventer at få på baggrund af kredsundersøgelsen. Derfor lægger vi op til følgende forbedelse:

Hvilke simple tal har du brug for? Hvad er need to know om kredsenes tilstand for en hovedbestyrelse?

Er der forhold, du ønsker undersøgt for om der er sammenhæng? Det kunne være "Gad vide om kredse, der holder mere end 4 ledermøder om året, får flere nye voksne ind i kredsen end andre kredse?"

TIDSPLAN

Medlemsbegræftelserne foregår nu, spørgeundersøgelsen udsendes medio februar og hovedbestyrelsen modtager resultaterne på maj-mødet.

KOMMUNIKATION

Spørgedelen af undersøgelsen primes i nyhedsbrevet jf kriterier for spørgeundersøgelser.

ØKONOMI

I 2022 blev der indgået en treårig aftale med SurveyXact, som også i år benyttes til spørgeundersøgelsen.

BILAG

Ingen bilag.