

FDF GLOBUS

Sogneindsamlingen 2021

**Mødemateriale for væbnere,
seniorvæbnere og seniorer**



Optakt til Sogneindsamlingen 2021

Aldersgruppe: Væbnere, seniorvæbnere og seniorer

Inde/ude?: Kan laves inde såvel som ude

Antal deltagere: 4-100

Varighed: 1-2 mødeaftener

Introduktion til lederen

Du sidder nu med materialet til Sogneindsamlingen 2021 i hænderne. Materialet er udviklet af FDFs GLOBUS-udvalg og Folkekirkens Nødhjælp og er beregnet som en optakt til Sogneindsamlingen. Til Sogneindsamlingen 2021 samler vi ind til verdens fattige, som rammes meget hårdt af klimaforandringer. Du kan læse mere om Sogneindsamlingen her: <https://www.noedhjaelp.dk/indsamling>.

Du kan vælge, om I vil strække aktiviteterne over to møder eller udvælge dine favoritter og bruge ét møde på at arbejde med materialet. Hvis I har lyst, må I gerne dele billeder fra aktiviteterne og jeres videoer med #fdfglobus.

Mødestart

I kan starte mødet med at synge GLOBUS-sangen 'Skal du med?' (nr. 30 i March & Lejr). Fortæl FDFerne om GLOBUS. GLOBUS er det internationale projekt i FDF, der handler om de 17 verdensmål, og projektet adskiller sig også fra tidligere internationale projekter i FDF ved at have et større fokus på, hvordan vi kan arbejde med projektets omdrejningspunkt, nemlig Verdensmålene, i selve FDF og ikke kun i Nepal. GLOBUS er et samarbejde mellem FDF og Folkekirkens Nødhjælp.

Til Væbnermesterskabet 2020 blev der også arbejdet med GLOBUS og hvis I har lyst kan I se en video fra VM, som præsenterer det første projekt i dette mødemateriale, nemlig landbrugsprojektet med ris og ænder: kortlink.dk/29pb5



Aktivitet 1: Landbrug

På grund af klimaforandringerne bliver mange mennesker i Nepal nødt til at ændre på, hvordan de dyrker deres marker, da vejret har forandret sig meget. Det kan være svært, når man er vant til at dyrke afgrøder som f.eks. kål og tomater på én bestemt måde ift. vind og vejr. I dette delmål skal I løse opgaver, der relaterer sig til landbrug og dyrkning af afgrøder.

Beskrivelse af projektet: Risdyrkning med ænder

I projektet 'risdyrkning med ænder' samarbejder en gruppe kvinder om at dyrke ris på en bæredygtig måde, som er tilpasset det nye klima. Folkekirkens Nødhjælp og FDF støtter projektet, der varetages af en lokal partner TWCA. De er dygtige til at vejlede lige netop i denne form for landbrug.

Kvinder, ænder og ris

Landbruget består i et samspil mellem kvinder, ænder og ris. Kvinderne dyrker ris på marken og slipper derefter ænderne løs. Ænderne spiser ukrudt og skadedyr eks. orme og insekter, hvilket betyder, at kvinderne ikke behøver bruge sprøjtemidler for at holde utøjet væk. Derudover gøder ænderne jorden med deres afføring, så risen gror bedre og kvinderne får en større høst. Når ænderne arbejder, får kvinderne mere tid til at gøre landbruget større og bruge mere tid med familien.

Når risen er høstet, sælges den på markedet og ænderne, som er blevet store og fede af at spise ukrudt og orme, kan også sælges til en god pris på markedet. Kvinderne får flere penge og kan derfor sende deres børn i skole, købe flere marker og generelt får de mere overskud i deres hverdag.

Opgave: Fortæl om risprojektet igennem en tegneserie

Verdens højeste bjerg Mount Everest ligger i Nepal, som er en del af Himalayabjergkæden. Størstedelen af landet er derfor dækket af bjergområder, så kun 30% af Nepals landområder rent faktisk kan dyrkes. Den primære afgrøde der dyrkes i Nepal er ris.

Beskriv hvordan kvinder i Nepal dyrker ris med hjælp ænder gennem en tegneserie. Tegneserien må gerne indeholde talebobler, men ikke anden tekst. I bestemmer selv, hvor lang tegneserien skal være.



Opgave: Fortæl om risprojektet igennem en video

FN's 17 Verdensmål hjælper alle mennesker på kloden med at bidrage til bæredygtig udvikling. At FN herigennem henvender sig til alle mennesker på jorden er dét, som gør dem super ambitiøse. I Nepal har en gruppe unge kvinder udviklet en metode til at dyrke økologisk landbrug, hvor de bruger ænder til at luge ukrudt i stedet for kemikalier – dét er både effektivt og økologisk.

Forestil jer, at I står på rismarken i Nepal, hvor ænderne er sluppet løs for at spise ukrudt og gøde jorden. Optag en video af holdet, der er klædt ud som ænder og som er blevet sluppet løs for at spise ukrudt i marken. Videoen kan fx vare 15 - 60 sekunder.

Aktivitet 2: Dyrelivet



















Verdensmålet har fokus på at beskytte dyrene. Et af delmålene under verdensmål 15, 'Livet på land', lyder sådan: "Tage omgående handling for at stoppe krybskytteri og ulovlig handel med beskyttede dyre- og plantearter og adressere både efterspørgsel og udbud af ulovlige produkter af vilde dyr." Krybskytteri har medvirket til, at flere dyrearter er truede, hvilket vil sige at der ikke er særlig mange tilbage af den dyreart. Man vil gerne forhindre, at dyrearter uddør og derfor er man blevet ekstra opmærksom på at stoppe krybskytteri.

Opgave: Bliv klogere på krybskytteri

I hele verden har man oplevet meget krybskytteri og derfor er der i dag mange dyrearter, som er truede. I skal tage et billede af holdet, der klæder sig ud som en truet dyreart. Dyrearten skal fremgå af IUCN's Røde Liste over truede dyrearter. Jo mere kreativitet, indlevelse og genkendelse af dyret - jo bedre.

Opgave: Hjælp truede dyr i sikkerhed

Hjælp de sidste truede dyr med at finde sikkerhed ved at udfylde de tomme felter. For at få alle dyrene i sikkerhed skal du udfylde felterne med de 6 forskellige dyr, så hvert dyr kun forekommer 1 gang pr. række, 1 gang pr. kolonne og 1 gang pr. boks. Når du har fået alle dyrene på plads, skal du skrive hvilke dyr, der skal være i de felter med tallene.

		5		
		6		
				
		4		3
			1	
		2		

Dyret i felt 1 er:

Dyret i felt 2 er:

Dyret i felt 3 er:

Dyret i felt 4 er:

Dyret i felt 5 er:

Dyret i felt 6 er:

Find dyre-sudoku'en i printbar version til sidst i dette materiale.

Aktivitet 3: Grøn kreds

FDFs internationale projekt GLOBUS har lanceret initiativet Grøn Kreds. Formålet er, at kredsen i løbet af sæsonen skal blive mere ”grøn” og få værktøjer til at sætte bæredygtighed på dagsordenen i kredsen. En grøn kreds kan vælge imellem aktiviteter, der er delt op i tre ‘grene’: Den legende kreds, kredsen i lokalmiljøet, og kredsens levevej. Med hver gren er der tiltænkt forskellige aktiviteter, som kredsen kan lave, alt efter hvad der passer jer.

En Grøn Kreds kan også være en kreds, der indretter sig mere klimavenligt og tager initiativ til at ændre på sine rutiner og arbejdsgange for at gøre dem mere klimavenlige.

Opgave: Jeres grønne kreds






















Lav en brainstorm med 6 initiativer til, hvordan I som kreds kan sætte jeres CO₂-aftryk ned. For at besvare opgaven bedst muligt skal I være kreative og ambitiøse, men dog realistiske.

P.s. Hvis I er helt vilde med at arbejde som en Grøn Kreds, kan I tilmelde jer her og læse meget mere om hvad det går ud på: <https://xn--grnkreds-64a.dk/kortet>






















Andagt og afslutning

Som afslutning på mødet kan I holde en andagt, som tager udgangspunkt i verdensmål 15 om livet på land, ligesom aktiviteterne. I kan finde andagten sammen med en række andre verdensmålsandagter udviklet af FDFs trosudvalg og GLOBUS-udvalget ved at følge linket: <https://fdf.dk/inspiration/globus/forkyndelse>



			5		
		6			
					
		4		3	
				1	
		2			

Dyret i felt 1 er:
 Dyret i felt 2 er:
 Dyret i felt 3 er:
 Dyret i felt 4 er:
 Dyret i felt 5 er:
 Dyret i felt 6 er:

			5		
		6			
					
		4		3	
				1	
		2			

Dyret i felt 1 er:
 Dyret i felt 2 er:
 Dyret i felt 3 er:
 Dyret i felt 4 er:
 Dyret i felt 5 er:
 Dyret i felt 6 er:

